


# 1. QUARTAL 2010

KONZERN-ZWISCHENBERICHT  
SOLARWORLD AG



# SOLARWORLD 1. QUARTAL 2010

Weitere Informationen zum Quartal • Innenseite des Umschlags//

## ② AUSGEWÄHLTE KONZERNKENNZAHLEN // IN T€

Finanzkennzahlen	1. Quartal 2010	1. Quartal 2009	Veränderung (%)
Umsatzerlöse	225.579	176.266	28,0
Auslandsquote (in %)	33,2	49,5	-16,3 %-Punkte
EBITDA	43.957	52.483	-16,2
EBIT	24.793	37.773	-34,4
EBIT in % vom Umsatz	11,0	21,4	-10,4 %-Punkte
Capital Employed (Stichtag)*	1.164.930	872.284	33,5
ROCE** (in %)	2,1	4,3	-2,2 %-Punkte
Konzerngewinn	5.278	23.783	-77,8
Konzerngewinn in % vom Umsatz	2,3	13,5	-11,2 %-Punkte
Bilanzsumme	2.754.743	2.173.123	26,8
Eigenkapital	890.291	870.542	2,3
Eigenkapitalquote (in %)	32,3	40,1	-7,7 %-Punkte
Eigenkapitalrendite (in %)	0,6	2,7	-2,1 %-Punkte
Cashflow aus laufender Geschäftstätigkeit	28.516	-83.742	-134,1
Nettoliiquidität***	-295.495	-17.014	1.636,8
Investitionen in immaterielle Vermögenswerte und Sachanlagen	49.793	68.361	-27,2

## Mitarbeiter-Kennzahlen

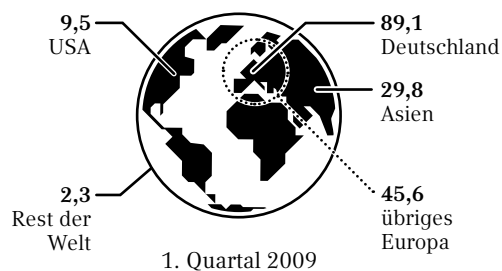
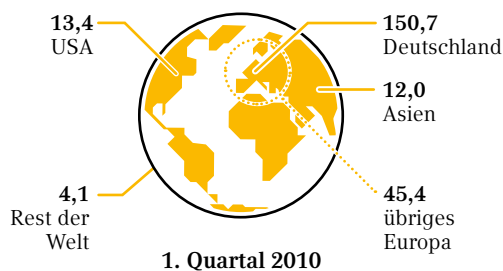
Mitarbeiter (Stichtag)	2.053	1.889	8,7
davon Auszubildende (Stichtag)	74	93	-20,4
Personalaufwandsquote (in %)	10,8	10,5	0,3 %-Punkte
Umsatz pro Mitarbeiter (in T€)	110	93	17,8
EBIT pro Mitarbeiter (in T€)	12	20	-39,6

\* Immaterielle Vermögensgegenstände und Sachanlagevermögen abzgl. abgegrenzter Investitionszuwendungen und zzgl. Nettoumlaufvermögen ohne kurzfristiger Nettoliiquidität

\*\* EBIT/Capital Employed

\*\*\* flüssige Mittel und sonstige finanzielle Vermögenswerte abzgl. Finanzschulden

## ② UMSATZENTWICKLUNG NACH REGIONEN // IN MID. €



# SOLARWORLD 1. QUARTAL 2010

Weitere Informationen zum Quartal • Vorderseite des Umschlags//

## 03 KONZERN-GEWINN- UND VERLUSTRECHNUNG DER QUARTALE // IN T€

	Q2 2009	Q3 2009	Q4 2009	Q1 2010	Q1 2009	Veränderung (%)
Umsatzerlöse	225.300	232.501	378.508	225.579	176.266	28,0
Bestandsveränderung Erzeugnisse	14.114	33.408	-70.428	28.778	71.736	-59,9
Aktivierete Eigenleistung	0	223	2.453	294	441	-33,3
Sonstige betriebliche Erträge	22.592	13.242	9.735	18.273	5.084	259,4
Materialaufwand	-152.012	-174.269	-214.053	-173.374	-150.728	15,0
Personalaufwand	-24.651	-23.423	-25.530	-27.438	-26.179	4,8
Abschreibungen	-15.556	-16.415	-16.978	-19.163	-14.710	30,3
Sonstige betriebliche Aufwendungen	-24.243	-29.056	-31.429	-28.156	-24.137	16,7
<b>Operatives Ergebnis</b>	<b>45.544</b>	<b>36.211</b>	<b>32.278</b>	<b>24.793</b>	<b>37.773</b>	<b>-34,4</b>
Finanzergebnis	-10.052	-8.595	1.400	-13.000	-2.807	363,1
<b>Ergebnis vor Ertragsteuern</b>	<b>35.492</b>	<b>27.616</b>	<b>33.678</b>	<b>11.793</b>	<b>34.966</b>	<b>-66,3</b>
Ertragsteuern	-7.587	-11.605	-42.404	-6.515	-11.183	-41,7
<b>Konzerngewinn/-verlust</b>	<b>27.905</b>	<b>16.011</b>	<b>-8.726</b>	<b>5.278</b>	<b>23.783</b>	<b>-77,8</b>

## 04 KENNZAHLEN ZUR SOLARWORLD AKTIE

Prime Standard/TecDAX	1. Quartal 2010	1. Quartal 2009
Aktienanzahl	111,72 Mio.	111,72 Mio.
Marktkapitalisierung per 31. März	1,3 Mrd. €	1,7 Mrd. €
Handelsvolumen (12 Monate)	6,5 Mrd. €	8,6 Mrd. €
Ergebnis je Aktie	0,05 €	0,21 €
Tiefstkurs	9,44 €	11,23 €
Höchstkurs	16,61 €	37,34 €
Jahreseröffnungskurs	15,20 €	15,60 €
Schlusskurs per 31. März	11,25 €	15,42 €
Entwicklung in Prozent seit Jahresbeginn	-26,0 %	-1,2 %

ISIN (International Securities Identification Number) DE0005108401  
WKN (Wertpapier-Kenn-Nummer) 510840  
Börsenkürzel SWV

# BUILD A SOLARWORLD

